

## JE RÉALISE UN POISSON EN ORIGAMI

### Explications de l'activité

Il s'agit de réaliser un poisson en suivant des explications.

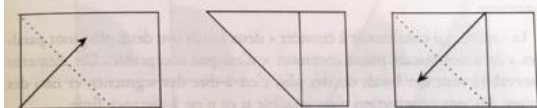
#### Force 1 :

- Réaliser le poisson à partir d'une feuille carrée en suivant le tutoriel vidéo.

#### Force 2 :

- Obtenir un carré à partir d'une feuille rectangulaire grâce à l'explication ci-dessous.
- Réaliser le poisson d'avril en suivant le plan imagé.

*Pour obtenir un carré avec une feuille rectangulaire :*



#### Force 3 :

- Réaliser le poisson d'avril à partir du plan imagé dans trois tailles différentes.
- Rédiger le programme de construction en utilisant les mots suivants : plier, rabattre, retourner, côté, sommet, diagonale, carré, découper, gauche, droite, pli, supérieur, inférieur...

**Défi :**  
**Je construis un poisson le plus rapidement possible.**

Cette activité peut être proposée aux enfants du CP au CM2.  
Elle se décline sous 3 forces.

### Précisions pour l'adulte et matériel :

Cette activité peut être proposée plusieurs fois, à plusieurs moments de la journée ou de la semaine. Plusieurs poissons peuvent être réalisés dans différents papiers : nappe en papier, serviettes en papier, papier origami, papier de couleur. L'art de réaliser des constructions en origami nécessite de la précision et du soin dans les pliages.

Matériel : feuille format carré (pour la force 1), format rectangulaire (force 2 et force 3), ciseaux.  
Le tutoriel vidéo est téléchargeable [ici](#).

Voici ce que les enfants doivent obtenir :





## JE RÉALISE UN POISSON EN ORIGAMI.

### Grâce à cette activité

Je vais chercher,  
je vais lire,  
je vais faire de l'origami,  
je vais construire,  
je vais communiquer.

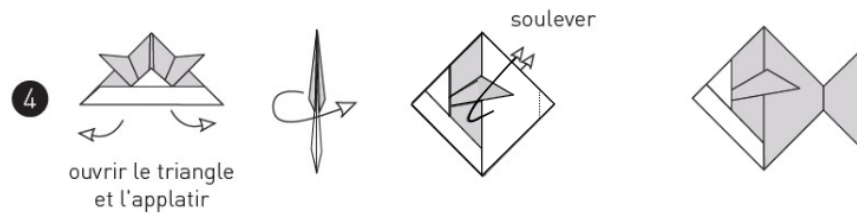
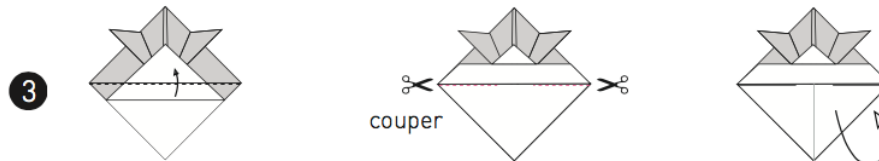
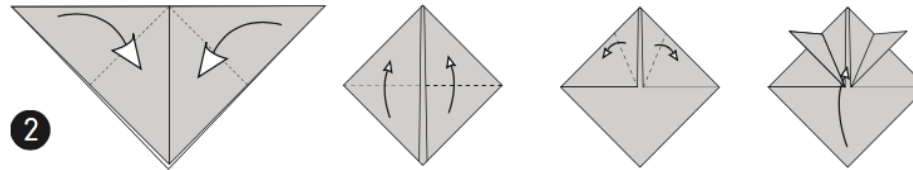
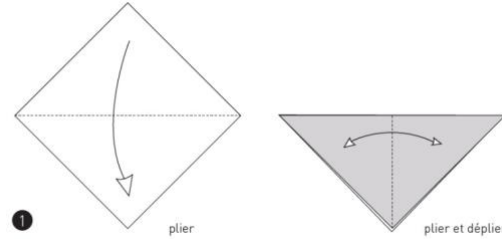
### Pour savoir si j'ai réussi

Je compare mon poisson  
avec celui de la photo.  
Je regarde le tutoriel  
vidéo.

### Les petits secrets pour réussir

- J'appuie bien sur les plis,
- Je prends mon temps.

J'ai apprécié cette activité.



### Pour aller plus loin :

J'explique à un ami, un adulte comment réaliser un poisson.